

厨房レンジまわりの汚れ専用洗剤

業務用

環境に配慮した100%脂肪酸系

レンジタイルクリーナー

レンジ、オーブン、排気フィルター、床、タイル壁などに焼き付いたり、こびりついた頑固な油汚れを簡単に落とす強力クリーナー

【主な用途】

レンジ、オーブン、焼き網、焼肉用鉄板、フライヤー、ガステーブル、グリドル、排気フィルター、レンジフード、タイル床・壁など

【使用方法】

水又はお湯で5倍～20倍に薄めた液に、30分間程度浸漬した後、充分水洗いしてください。

浸漬できないものは、ブラシ又はダスターにて5倍に薄めた液を塗りつけた後、水洗いするか濡れた布などで拭き取って下さい。

【使用上の注意】

- 使用時は、炊事用手袋を着用してください。
- アルミ、真鍮、銅、銀、亜鉛、錫、皮製品には使用しないでください。
- 万一飲み込んだ場合は、水を飲ませるなどの処置をしてください。
- 液が目に入った場合は、速やかに流水でよく洗眼し医師に相談してください。

製造元 大同油脂工業株式会社

京都市中京区壬生東檜町1-1

電話 075-311-1314 FAX 075-311-3429

URL <http://www.daidoyushi.com>



1.8リットル
ポリ容器にて提供

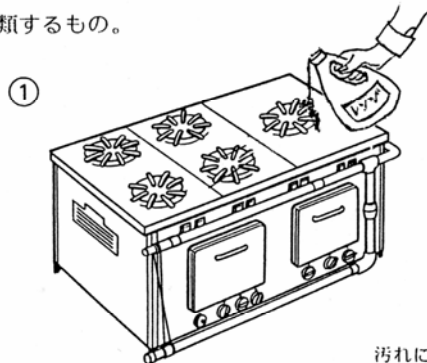
焦げ付きには
さらに強力なグリドルクリーナー
オーブンレンジ内部の清掃に
専用のオーブנקリーナー

レンジ タイル クリーナー


使用方法

◇塗 布◇

レンジ、レンジフード、オープンなど機器・設備に類するもの。



汚れに原液を
塗 布 する

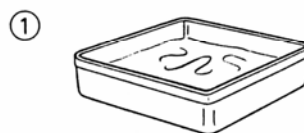


汚れがゆるんでから
布などでふきとる


☑食物に直接触れるものは使用後水洗いして下さい。
なお、水洗いできない条件の時（電気系統、ガスバーナーがそばにあり、水がかかる恐れのある時）は、ゆるくしぼったダスターなどで丁寧に拭き取った後、乾いたダスターで拭いて下さい。

◇浸 漬◇


グリースフィルター、焼き網など取り外しおよび浸漬が可能なもの。



レンジクリーナーを
汚れの状態に応じ、
湯または水で2~5倍
にうすめる



数時間浸漬する



水ですすぐ

☑特に厚くこびりついた油污れは、刃物などで上層の油污れを削り落としてから、レンジクリーナーを使った方が効果的です。

☑汚れがこびりつかないうちに、定期的に清掃するのが手間をかけないコツです。

☑日常の洗浄および軽度の汚れには、湯または水で4~5倍に薄めて使用して下さい。

使用上の注意

☑原液が直接手に触れる恐れのある時は、炊事用手袋を使用して下さい。

☑ガラス、ホーロー製品は、洗浄液に長く触れさせないで下さい。

☑アルミ、銅、真ちゅう、亜鉛、錫、皮革製品およびペイント塗装された製品には、使用しないで下さい。

製造元：大同油脂(株)

京都市中京区壬生東櫛町11 TEL(075)311-1314